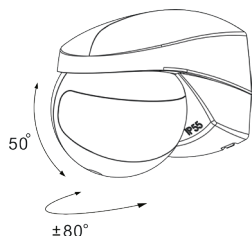


Détecteur de mouvement PIR Wi-Fi avec commutation directe/indirecte, WFPIRWH



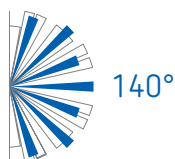
WFPIRWH



Inclinaison et rotation du capteur



2 potentiomètres de réglage sous le capteur

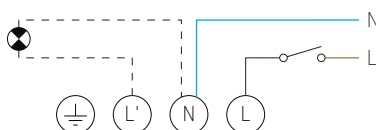


- Configuration avec ou sans connexion de la charge
- Fonction de minuterie grâce à l'utilisation de scènes via l'app Tuya Smart avec ou sans détection de mouvement
- Fonctionnement automatique ou semi-automatique (absence)
- Réglages de la temporisation et de la luminosité via l'application ou par deux potentiomètres sous le capteur
- Commutation manuelle ON/OFF
- Indice de protection IP55
- Connecteurs à bornes simples et rapides à installer
- Fonctionnement continu en cas de perte de connexion Wi-Fi
- Fonction de test
- Apprentissage de la valeur actuelle de luminosité.

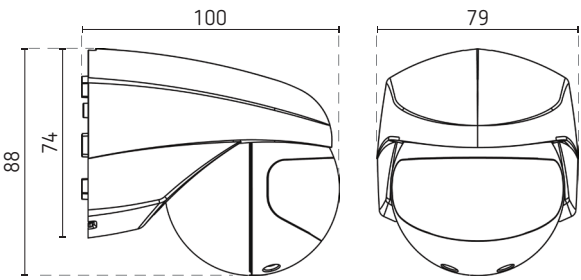
Caractéristiques techniques

Tension de fonctionnement	230 V AC 50 Hz
Consommation en stand-by	< 1 W
Contact	1 NO
Capacité de commutation PIR	1000 W incandescent 500 W fluorescent 250 W LED
Norme WLAN	802.11 b/g/n (2,4 GHz uniquement)
App	Tuya Smart
Portée de détection PIR	jusqu'à 12 m à une hauteur de montage de 2,5 m (réglable)
Angle de détection	140°
Réglage de la luminosité	10 – 2000 lx
Réglage de la temporisation de l'éclairage	30 s – 30 min
Commande manuelle	✓
Inclinaison et rotation du détecteur	50° vers le haut/bas, 160° vers la gauche/droite
Montage	apparent
Hauteur de montage	2,5 m
Degré de protection	IP55
Classe de protection	II
Température de fonctionnement	0 – 40 °C
Couleur du boîtier	blanc

Raccordement



Plan d'encombrement



Réf. de commande	Réf. fournisseur	EAN	Description
WFPIRWH	WFPIRWH	5012483015674	détecteur PIR Wi-Fi avec commutation directe/indirecte