


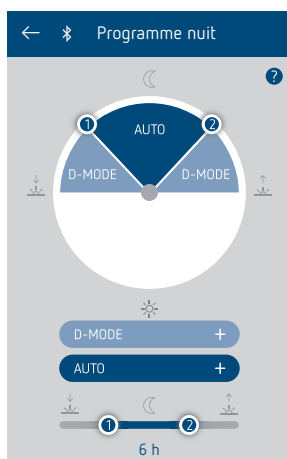


TECTA D280i Wh

**sens** NORM  
certified



Réglages via l'app theSendaPlug,  
communication par Bluetooth



Autour du «milieu de nuit», différentes  
fonctions peuvent être combinées. Par ex.  
D-MODE le soir et le matin, et AUTO la nuit.

- Détecteur de mouvement (PIR) pour montage mural à l'extérieur
- Zone de détection de 280°, Ø 24 m
- Limitation de la zone de détection grâce à un clip de recouvrement fourni
- Ajustement de la zone de détection via l'application (Bluetooth)
- Mise en réseau par app de plusieurs détecteurs pour l'extension de la zone
- Tête de capteur séparée et orientable
- Mise en service immédiate grâce aux pré-réglages
- Sélection du mode: automatique, ON permanent, OFF permanent, D-MODE (interrupteur crépusculaire) ou programme nuit
- Sortie de commutation: 1 canal d'éclairage
- Mesure permanente de la luminosité
- Détection arrière (Exit-on)
- Protection anti-angle mort
- Mesure de la lumière mixte pour la commande de lampes fluorescentes, à incandescence, à halogène ainsi que des leds
- Apprentissage de la valeur actuelle de luminosité
- Fonction impulsion
- Fonction de test pour vérifier la zone de détection
- Montage possible sur boîtier encastré (60 mm)
- Montage sur socle enfichable d'une seule main
- Accessoires pour un montage dans un angle de mur ou avec plus d'espace pour les câbles.



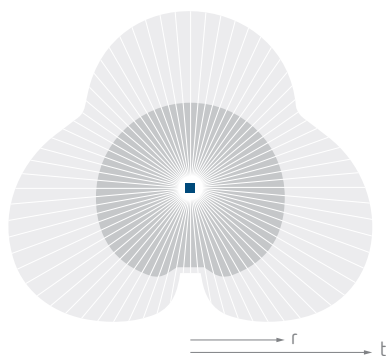
Ajustement, par app, de la zone de détection selon vos besoins: TECTA bloque les perturbations causées par la circulation, les voisins ou les arbres.

## Caractéristiques techniques

Tension de service	230 V AC
Fréquence	50 Hz
Puissance en veille	< 0,4 W
Type de mesure de la lumière	mesure de la lumière mixte
Contact	1 NO
Puissance de commutation	10 A cos $\varphi$ = 1; 6 A cos $\varphi$ = 0,6
Sortie de commutation	lumière
Angle de détection	280° (réglable via l'application)
Hauteur de montage	2,5 à 6 m
Plage de réglage de la luminosité	2 – 1000 lx
Temporisation au déclenchement de la lumière	5 s – 30 min
Charge des lampes à incandescence / halogène	2300 W
Charge de lampes fluorescentes compactes	150 W


## Détecteur de mouvement PIR pour montage mural à l'extérieur, TECTA D280i WH

Led	600 W
Type de montage	mural, extérieur
Température ambiante	-25 – 55 °C
Classe de protection	II
Indice de protection	IP 55
Couleur	blanc




### Zone de détection

Angle de détection	Hauteur de montage	Déplacement transversal (t)	Déplacement frontal (r)
280°	2,5 m	12 m	5 m
	3 m	16 m	6 m
	3,5 m	16 m	6 m
	4 m	18 m	7 m
	4,5 m	20 m	7 m
	5 m	22 m	7 m
	6 m	25 m	10 m

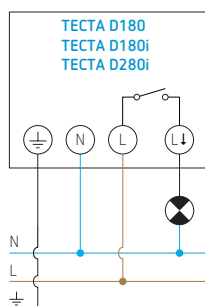


**CORNER ANGLE WH 9070969**,  
support pour montage dans un angle de mur

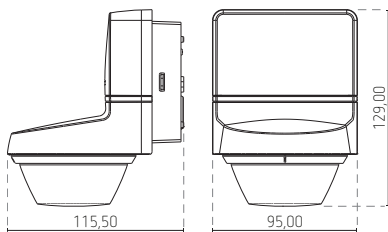


**SPACER WH 9070971**,  
cadre d'écartement pour le passage  
des câbles latéral ou supérieur,  
à monter entre le socle et le détecteur

### Schéma de raccordement



### Plan d'encombrement



Réf. de commande	Réf. fournisseur	EAN	Description
<b>TECTA D280i WH</b>	1010110	4003468102077	détecteur de mouvement PIR pour montage mural extérieur
<b>Accessoires</b>			
<b>CORNER ANGLE WH 9070969</b>	9070969	4003468901700	support pour montage dans un angle de mur
<b>SPACER WH 9070971</b>	9070971	4003468901724	cadre d'écartement pour le passage des câbles latéral ou supérieur