

Groupe de surpression WIT CA600



WIT CA600

- Installation et utilisation faciles
- Design compact
- Faible bruit, < 55 dB (A)
- Convertisseur de fréquence intégré pour un contrôle constant de la pression
- Protection contre la marche à sec

Applications

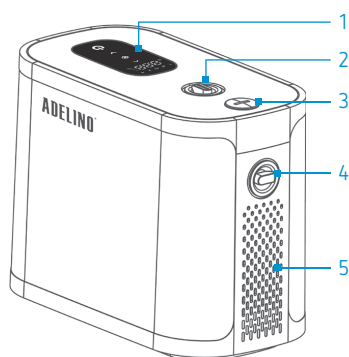
- Augmentation de la pression
- Alimentation en eau domestique

Données techniques

Hauteur de refoulement max.	45 m
Hauteur d'aspiration max.	6 m
Puissance nominale	600 W
Degré de protection	IP55
Tension d'alimentation	1 × 230 V, 50 Hz
Classe d'isolation	F
Matériau du corps de pompe	PA66-G30
Matériau de la roue	PPO+GF30
Température ambiante	0 – 40 °C
Température du fluide	5 – 90 °C
Pression max. du système	10 bar
Diamètre nominal	aspiration: 1" refoulement: 1"
Longueur de câble	1,5 m; y compris la fiche de protection

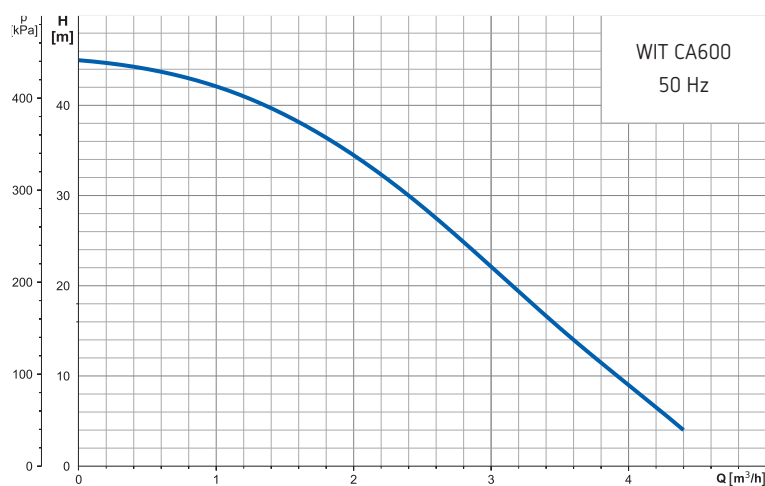


- 1 Indicateurs de défaut
- 2 Affichage de l'état
- 3 Réglage de la pression
- 4 Réglages
- 5 Réglage de la pression
- 6 ON/OFF

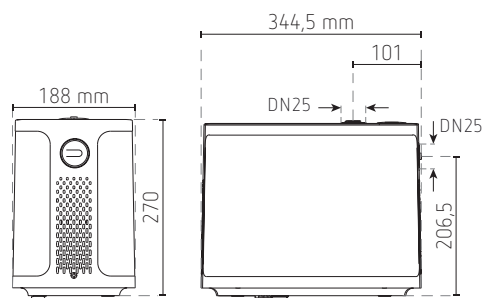


- 1 Panneau de commande
- 2 Raccord de sortie
- 3 Bouchon d'amorçage
- 4 Raccord d'entrée
- 5 Trous de ventilation

Caractéristiques hydrauliques



Plan d'encombrement



Réf. de commande	Réf. fournisseur	EAN	Description
CA 600	POP3408252	4250099803334	groupe de surpression