

Circulateur, WIT GOMAX 40/60



WIT GOMAX 40/60

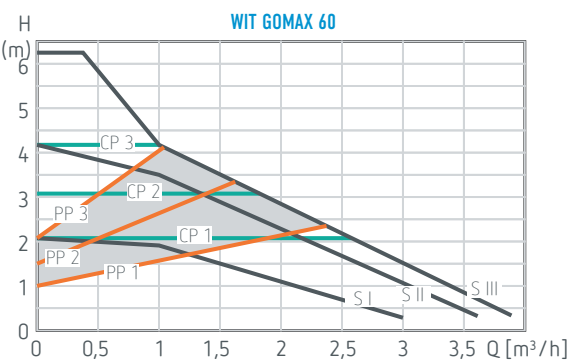
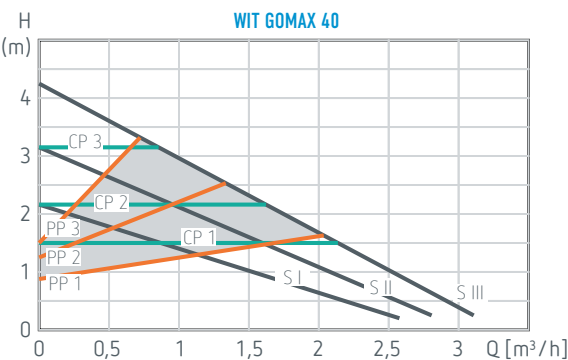


- Pompe de circulation à haut rendement
- Efficacité maximale grâce à la technologie ECM
- Protection intégrée du moteur
- Large éventail d'applications grâce aux corps de pompe en fonte grise revêtus par cataphorèse
- 5 ans de garantie
- Fonction Smart Adapt
- Indicateur de consommation LED
- Abaissement nocturne au niveau de la vitesse minimale
- Verrouillage des touches
- Fonction antiblocage

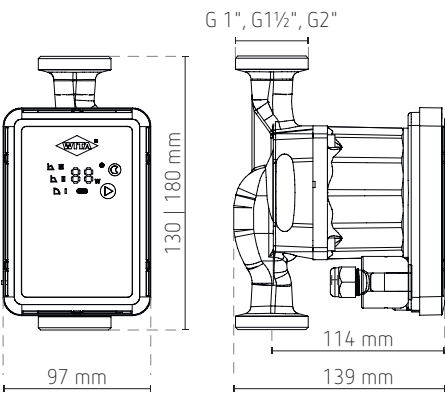
Données techniques

| WIT GOMAX | 40 | 60 |
|--------------------------------------|---|----------|
| Hauteur manométrique max. | 4 m | 6 m |
| Débit maximal | 2600 l/h | 3400 l/h |
| Consommation électrique | 3 – 23 W | 4 – 43 W |
| Régulation | 3 modes de vitesse constante 3 caractéristiques de pression constante 3 modes de pression proportionnelle | |
| Fonctions supplémentaires | Smart Adapt, mode nuit automatique | |
| Tension d'alimentation | 1 × 230 V, 50 Hz | |
| Niveau de pression sonore d'émission | < 43 dB (A) | |
| Protection du moteur | aucune protection externe du moteur n'est nécessaire | |
| Indice de protection | IP44 | |
| Température ambiante | 0 – 40 °C | |
| Température du fluide | +2 – +95 °C | |
| Classe de température | TF 95 selon EN 60345-2-51 | |
| Pression maximale du système | 10 bar (1,0 MPa) | |
| Dimensions des raccords | DN 15, DN 25, DN 32 | |
| Longueurs d'installation | 130 mm, 180 mm | |
| Matériau du corps de pompe | fonte grise revêtue par cataphorèse | |
| Fluide autorisé | eau de chauffage selon VDI 2035 mélange eau - glycol 1:1 | |
| Poids avec isolation | 2,4 kg | |
| EEI | ≤ 0,19 | |
| Équipement spécial | également disponible en version PWM | |

Caractéristiques



Plan d'encombrement



| Réf. de commande | Réf. fournisseur | EAN | Entraxe | DN | Raccord |
|------------------------|------------------|---------------|---------|----|----------|
| WIT GOMAX 40/60-15-130 | UGMX15-4/6-130 | 4250099816396 | 130 mm | 15 | G 1" |
| WIT GOMAX 40/60-25-130 | UGMX25-4/6-130 | 4250099816402 | 130 mm | 25 | G 1 1/2" |
| WIT GOMAX 40/60-25-180 | UGMX25-4/6-180 | 4250099816419 | 180 mm | 25 | G 1 1/2" |
| WIT GOMAX 40/60-32-180 | UGMX32-4/6-180 | 4250099816426 | 180 mm | 32 | G 2" |