

Détecteurs de mouvement /de présence theMura pour montage mural



Solution pour la commande d'éclairage économe en énergie



- ✓ Design élégant et particulièrement plat
- ✓ Grande zone de détection de 14 x 17 m
- ✓ Extension flexible grâce à la connexion maître/esclave
- ✓ Bouton pour enclenchement manuel intégré (désactivable)
- ✓ **Kit d'adaptation (plaque de fixation) compatible avec plaques de recouvrement Niko Original, Intense et Pure.**



Compatible avec plaques de recouvrement Niko Original, Intense et Pure

Les détecteurs muraux theMura sont une solution idéale pour la commande d'éclairage économe en énergie, p. ex. de couloirs, cages d'escalier, caves, sanitaires, etc. Ils sont disponibles comme détecteurs de mouvement ou de présence. Les détecteurs de présence sont particulièrement intéressants grâce aux fonctions pratiques supplémentaires.

Les détecteurs à 2 fils conviennent avant tout pour les rénovations et transformations en combinaison avec une minuterie d'escalier ELPA de Theben. Les détecteurs à 3 fils sont utilisés dans les bâtiments neufs.

Détecteur de mouvement et de présence



**2 en 1 :
avec bouton intégré**

L'éclairage peut être éteint ou allumé manuellement avec le bouton intégré. Si la fonction n'est pas nécessaire, il suffit de la désactiver.



**En toute sécurité :
la fonction éclairage
d'escalier**

Avec theMura, personne ne risque de trébucher. Et encore moins dans la cage d'escalier. L'éclairage peut être allumé à partir du bouton mais il ne s'éteint que si plus rien ne bouge dans la cage d'escalier. Cela permet d'éviter de se retrouver dans le noir.



**Astucieuse :
la fonction apprentissage**

La luminosité varie rapidement – un vrai atout lorsqu'il est possible de simplement la sauvegarder quand elle est optimale. Grâce à la fonction d'apprentissage, la valeur lux actuelle peut être sauvegardée par l'utilisateur final. Aucune connaissance technique n'est requise.

Détecteur de présence theMura S180-101 UP WH



**Fonction de guide :
lumière d'orientation**

La lumière d'orientation intégrée dans le détecteur apporte une sécurité dans les couloirs et les cages d'escalier. Après la coupure automatique de l'éclairage, la lumière d'orientation reste allumée en permanence ou pendant la temporisation réglée (en fonction de la luminosité).



**Fonction acoustique pour
compléter la détection**

Dans des pièces avec des recoins, comme une salle de bains, il est intéressant que l'éclairage s'allume lorsque vous entrez et que theMura détecte ensuite le bruit que vous faites à un endroit non visible par le détecteur (par ex. la douche). Avec temporisation réglable. Pratique, non ?



**Commande à distance :
via télécommande et app**

Pour que vous puissiez utiliser toutes les fonctions, la télécommande theSenda B est combinée à l'app gratuite theSenda Plug.

Les infos en bref

Gamme theMura

Réf. de commande	theMura S180-100 UP N WH	theMura S180-101 UP WH	theMura S180 Slave UP WH	theMura S180-100 2W UP WH
N° fournisseur	2060653	2060655	2060660	2060670
Détecteur	mouvement	présence	mouvement / présence	mouvement bifilaire avec minuterie d'escalier ELPA
Canal	éclairage	éclairage et présence	esclave	
Raccordement	3 fils	3 fils	3 fils	2 fils
Montage	mural encastré à une hauteur de montage de 0,8 à 1,2 m			
Zone de détection				
Réglages				
Réglage via les potentiomètres	✓	✓	–	✓
Réglage via télécommande	–	theSenda S, theSenda P ou theSenda B	–	–
Plage de réglage de la luminosité	5 à 1000 lx préréglage : 500 lx	5 à 3000 lx préréglage : 500 lx	–	5 à 1000 lx préréglage : 500 lx
Temporisation au déclenchement de la luminosité	10 s à 30 min, impulsion préréglage : 10 min	10 s à 60 min, impulsion préréglage : 10 min	–	impulsion
Temporisation à l'enclenchement de la présence	–	0 s à 10 min	–	–
Temporisation au déclenchement de la présence	–	10 s à 120 min	–	–
Particularités				
Kit d'adaptation (fixation) pour plaques de recouvrement NIKO Original, Intense et Pure	inclus	en option	en option	en option
		Cover theMura N (n° fournisseur : 9070804), blanc		
Enclenchement manuel avec bouton intégré	✓	✓	✓	✓
Raccordement d'un bouton-poussoir externe	–	✓	–	–
Mode automatique ou semi-automatique (= fonction détecteur d'absence)	✓	✓	(✓)	–
Fonction d'éclairage d'escalier	✓	✓	(✓)	–
Fonction longue durée	✓	✓	(✓)	–
Fonction d'impulsions	✓	✓	–	(✓)
Test de la zone de détection	✓	✓	✓	✓
Fonction d'apprentissage	✓	✓	–	✓
Montage en parallèle maître / esclave	✓	✓	✓	Montage en parallèle
Lumière d'orientation	–	✓	–	–
Fonction acoustique	–	✓	–	–
Équilibrage auto de la mesure de la luminosité	–	✓	–	–
Présence de courte durée	–	✓	–	–
Sensibilité réglable	–	✓	–	–
Caractéristiques				
Tension de service	230 V AC 50–60 Hz			
Consommation en veille	0,4 W			
Charge de commutation	L/L' : 10 A cos $\varphi = 1$	L/L' : 10 A cos $\varphi = 1$ H1 / H2 : 2 A cos $\varphi = 1$	–	L/L' : 10 A cos $\varphi = 1$
Charge minimale	10 mA	10 mA	–	10 mA
Puissance de commutation de l'éclairage	lampe à incandescence / halogène : 2300 W, tubes fluorescents, lampes compactes : 1150 VA, LED < 2 W : 40 W, LED > 2 W : 450 W		–	uniquement pour la commande d'une minuterie d'escalier ELPA
Puissance de commutation de la présence	–	50 W / 50 VA, max. 2 A	–	–
Température ambiante	-15 à +45 °C			
Indice de protection	IP20 selon EN 60529			
Classe de protection	II selon EN 60598-1			

Informations techniques

Télécommandes pour détecteur de présence theMura S180-101 UP WH



theSenda S
→ utilisateur




theSenda P
→ installateur



theSenda B avec app gratuite
theSenda Plug



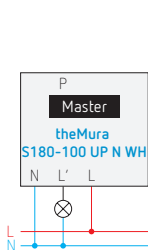
Kit d'adaptation COVER 45A NI



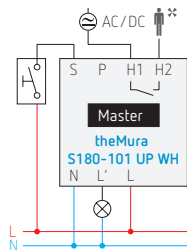
Compatible avec plaques de recouvrement NIKO Original, Intense et Pure.

Fourni avec **theMura S180-100 UP N WH**

Schémas de raccordement

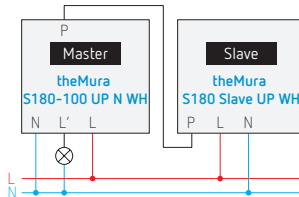


theMura S180-100 UP N WH

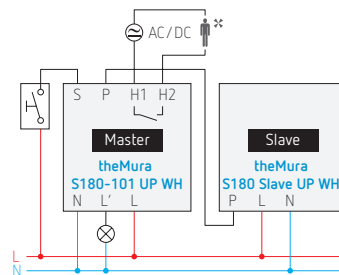


theMura S180-101 UP WH

Montage en parallèle maître-esclave (max. 6 détecteurs)

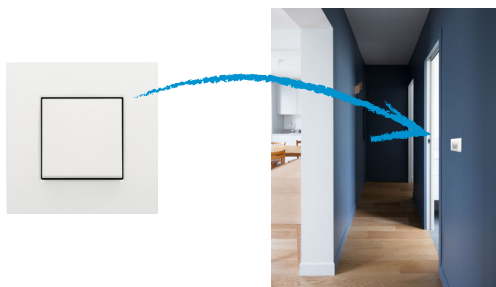


theMura S180-100 UP N WH + theMura S180 Slave UP WH

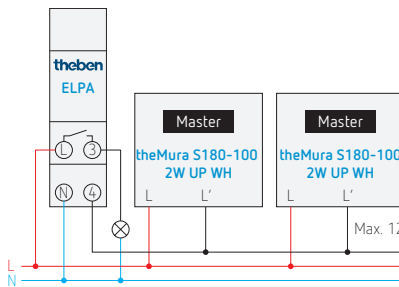


theMura S180-101 UP WH + theMura S180 Slave UP WH

Pour remplacer rapidement les boutons-poussoirs dans les couloirs par un détecteur, et ce, sans modifier le câblage

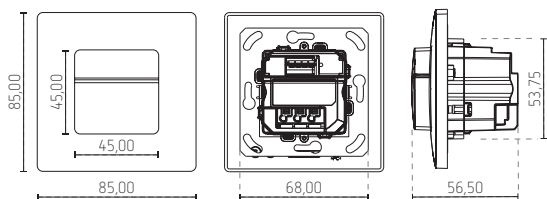


Avec **theMura S180-100 2W UP WH**



Commutation avec minuterie d'escalier
Max. 12 détecteurs avec **ELPA1, ELPA3, ELPA6plus** ou **ELPA8**.
Max. 6 détecteurs avec **ELPA041** ou **ELPA047**.

Plan d'encombrement



Route de Biesme 49
B-6530 THUIN
TEL 071 59 00 39
info@tempolec.be
www.tempolec.be