

Projecteurs halogènes avec détecteur de mouvements

4

**LUXA 102-150/150WB****LUXA 102-150/150WB****LUXA 102-150/500WB**

- Détecteurs de mouvements avec projecteur halogène incorporé
- Tête de détection montée sur rotule
- Montage extérieur ou intérieur
- Détection de la lumière mixte (convient pour tout type de lampe autre que le projecteur)
- Angle de détection 150°
- Possibilité de raccorder un interrupteur externe pour commander l'éclairage permanent ON ou OFF.

Caractéristiques techniques

Tension d'alimentation	230 V 50 Hz
Charge: LUXA 102-150/150W LUXA 102-150/500W	lampe halogène de 150 W (120 W ECO) lampe halogène de 500 W (400 W ECO). Une autre lampe que le projecteur peut être raccordée sur la borne L' mais, dans ce cas, la charge maximale externe est de 500 W.
Temporisation	réglable de 5 s à 12 min
Sensibilité	réglable de 5 à 1000 lux
Portée	maximum 12 mètres
Diamètre de détection de la lentille de dessous	5 m
Angle de détection	circulaire de 150°
Température de fonctionnement	-15 à +45 °C
Consommation	environ 8 VA (à l'exclusion de la lampe halogène)
Degré de protection	IP 55

Détection


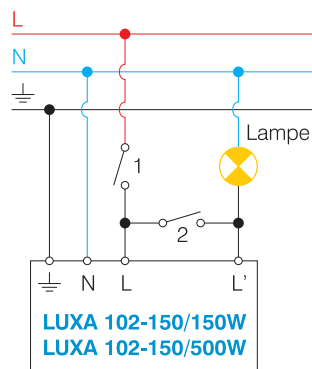


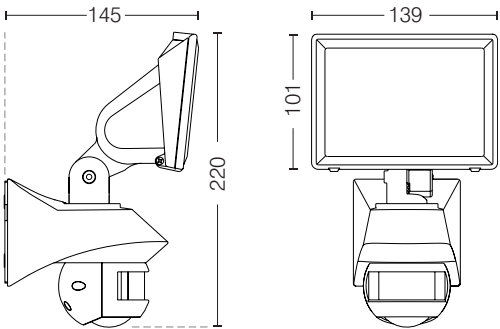
Schéma de raccordement



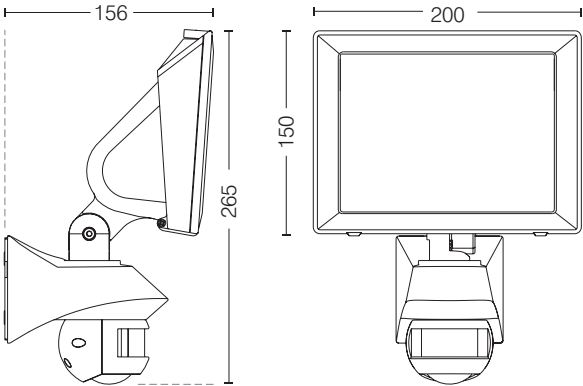


LUXA 102-150/500WW

Plan d'encombrement LUXA 102-150/150W



Plan d'encombrement LUXA 102-150/500W



RÉFÉRENCES DE COMMANDE	COULEUR	PUISSANCE
LUXA 102-150/150WB	noir	150 W
LUXA 102-150/150WW	blanc	150 W
LUXA 102-150/500WB	noir	500 W
LUXA 102-150/500WW	blanc	500 W