

Storingsmelding



IL 5990

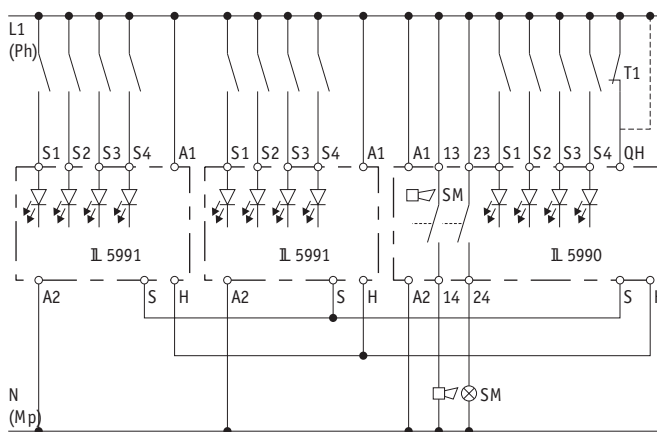
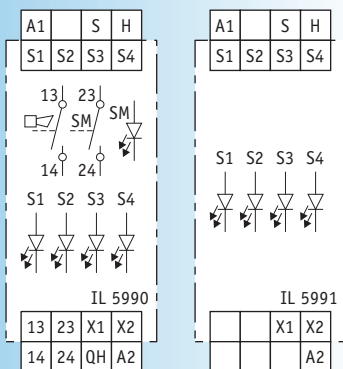


IL 5991

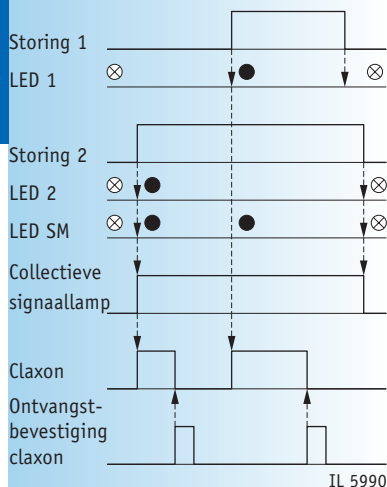
- ▶ De storingsmelding IL 5990 – IL 5991 is voorzien voor het centraliseren en visualiseren van 4 tot 160 storingen
- ▶ D.m.v. de visuele- of akoestische melding kan een signaallamp of een claxon op afstand bediend worden
- ▶ Modulaire behuizing van 35 mm breedte
- ▶ Centrale eenheid IL 5990 met 2 relais voor collectieve signaallamp en claxon, 4 storingsingangen
- ▶ Uitbreidingsseenheid IL 5991 met 4 storingsingangen
- ▶ Keuze tussen NO- of NG-storingscontacten per groep van 4 storingen
- ▶ Drukknop voor ontvangstbevestiging claxon op afstand
- ▶ Afzonderlijke weergave van de storingen via ingebouwde LED's

Technische gegevens

- ▶ Nominale voeding U_N : 230 V AC
- ▶ Spanningsbereik : 80 tot 110 % U_N
- ▶ Storingsingang : 230 V AC
- ▶ Verbruik : 8 VA
- ▶ Aansprektijd : 1, 3 of 10 s te bepalen
- ▶ Ontvangstbevestigingsimpuls : ≥ 200 ms
- ▶ Contacten : 2 afzonderlijke NO-contacten voor IL 5990
- ▶ Schakelvermogen : 3 A/230 V AC volgens AC 15 voor NO-contacten en 1 A/230 V AC volgens AC 15 voor NG-contacten
- ▶ Elektrische levensduur : 3×10^5 schakelingen voor een belasting van 1 A/230 V AC vlg. AC 15
- ▶ Maximumtemperatuur : -20 tot +60 °C
- ▶ Maximum smeltveiligheid : 4 AgL
- ▶ Nettogewicht : 140 g voor IL 5990 en 120 g voor IL 5991



T1 = ontvangstbevestiging claxon (indien geen claxon, moet QH overbrugd worden met fase L1)



BESTELREFERENTIES (aansprektijd te bepalen)

IL 5990 230 V AC

IL 5991 230 V AC