


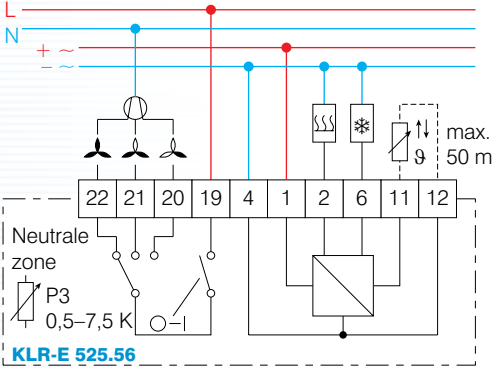
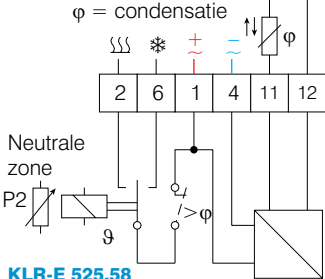






Thermostaten voor airconditioning

1

	KLR-E 525.56	KLR-E 525.58
		
Bestelcode	KLR-E 525.56	KLR-E 525.58
Informatie-nr.	515 7811 21 100	517 7230 21 100
Instelbereik	5 tot 30 °C	5 tot 30 °C
Proportionele band	1,5 K	–
Differentiaal bij maximumbelasting	–	0,5 K
Neutrale zone	0,5 tot 8 K	0,5 tot 8,5 K
Contact	–	1 NO verwarmen 1 NO koelen
Uitgangen	2 transistoruitgangen 0 tot 10 V	–
Bedrijfsspanning	24 V AC 50/60 Hz	24 V AC/DC 50/60 Hz
Stroom	maximum 3 mA per uitgang  6 A cos φ = 1 / 3 A cos φ = 0,6	schakelbare stroom 10 A cos φ = 1 4 A cos φ = 0,6
Temperatuurmeting	elektronisch interne- of afstandsvoeler	elektronisch externe condensvoeler
Schakelaars	ON/OFF ventilatiesnelheid	–
Signaallampen	–	verwarmen koelen condensvorming = uitschakeling van koelfunctie
Beschermingsgraad	IP30	IP30
Kenmerken	– blokkeren van instelwaarde of begrenzen van instelbereik mogelijk – afstandsvoeler mogelijk – geschikt voor het sturen van een servomotor 0 tot 10 V	– blokkeren van instelwaarde of begrenzen van instelbereik mogelijk – bijzonder geschikt voor installaties uitgerust met koelplafond – 2 condensvoelers worden standaard bijgeleverd
Toebehoren	zie blz. 58	zie blz. 58
Afmetingen	127,5 x 75 x 8,4 mm	127,5 x 75 x 28,6 mm
Elektrisch schema		
	<ul style="list-style-type: none"> ○-I: ON/OFF-schakelaar : verwarmen : ventilatie *: koelen g > : thermostatische functie : compressor 	<ul style="list-style-type: none"> g > : thermostatische functie : verwarmen *: koelen