





Thermostaten voor airconditioning

KLR-E 7204

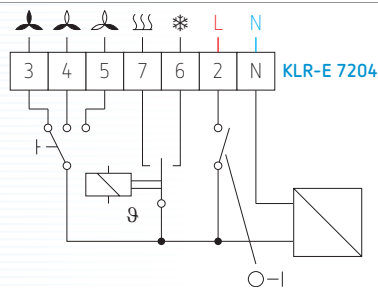


KLR-E 525.52 4p

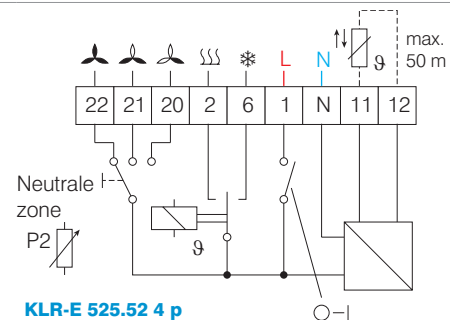


Bestelcode	KLR-E 7204	KLR-E 525.52 4p
Informatica-nr.	517 7204 51 100	517 7210 51 100
Instelbereik	5 tot 30 °C	5 tot 30 °C
Differentiaal bij maximumbelasting	0,5 K	0,5 K
Neutrale zone	2 K	0,5 tot 8 K
Contact	1 NO verwarmen 1 NO koelen	1 NO verwarmen 1 NO koelen
Bedrijfsspanning	230 V AC 50/60 Hz	230 V AC 50/60 Hz
Schakelbare stroom	 10 A cos φ = 1 / 4 A cos φ = 0,6  6 A cos φ = 1 / 3 A cos φ = 0,6	 10 A cos φ = 1 / 4 A cos φ = 0,6  6 A cos φ = 1 / 3 A cos φ = 0,6
Temperatuurmeting	elektronisch	elektronisch interne- of afstandsvoeler
Schakelaars	ON/OFF ventilatiesnelheid	ON/OFF ventilatiesnelheid
Signaallampen	ON/OFF verwarmen koelen	ON/OFF verwarmen koelen
Beschermingsgraad	IP30	IP30
Kenmerken	blokkeren van instelwaarde of begrenzen van instelbereik mogelijk	– blokkeren van instelwaarde of begrenzen van instelbereik mogelijk – afstandsvoeler mogelijk
Toebehoren	zie blz. 56	zie blz. 56
Afmetingen	127,5 x 75 x 28,6 mm	127,5 x 75 x 28,6 mm




Elektrisch schema



KLR-E 7204



KLR-E 525.52 4 p

- I: ON/OFF-schakelaar
- : verwarmen
- : ventilatie
- *: koelen
- : anticipatieweerstand
- 9 >: thermostatische functie