

Trappenhuisautomaat met uitschakelmelding

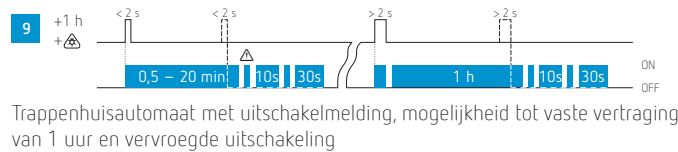
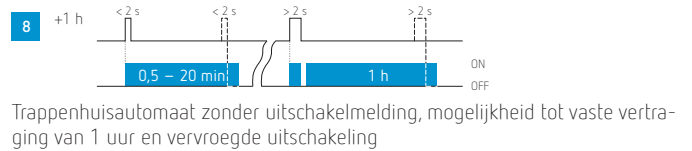
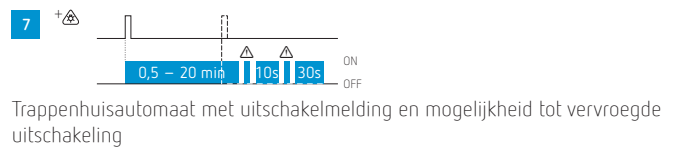
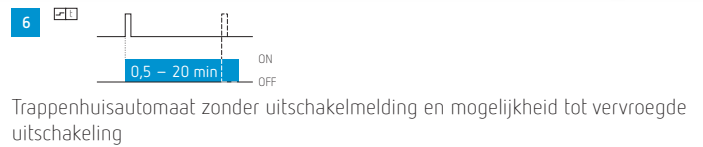
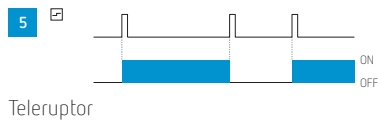
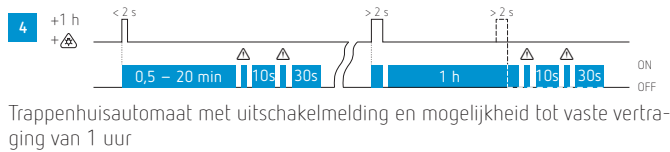
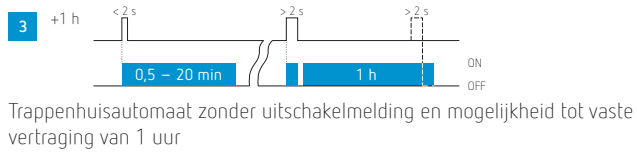
ELPA6 plus



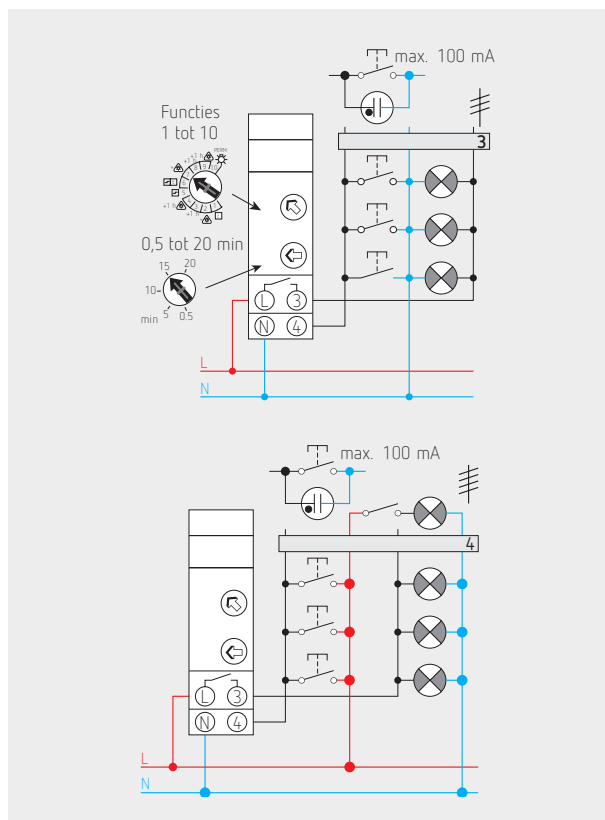
- Uiterst geschikt voor sturing van LED-verlichting tot 180 W
- Nuldoorgangsschakeling van de spanning om het contact te beschermen bij inschakeling van capacatieve belasting
- **Multifunctioneel, 10 functies naar keuze** instelbaar op de voorzijde
- Met uitschakelmelding door knipperen
- Vertraging instelbaar tot maximum 20 minuten of vast tot 1 uur
- Bestand tegen blokkering van de drukknoppen
- Permanente verlichting

Betrouwbaarheid, vermogen, precisie tot op de seconde

Trappenhuisautomaat ELPA6 plus | 10 functies naar keuze



De streepjes ----- betekenen hetzij een terugstelling met vertraging (functies 6 of 7), hetzij een vervroegde uitschakeling (functies 3, 4, 8 of 9).



- Toewijzing van de aansluitklemmen identiek zoals de ELPA8
- Automatische herkenning 3- of 4-draadsaansluiting

Technische gegevens

Voeding	230 V AC 50-60 Hz
Stand-by verbruik	0,3 W
Contact	1 NO 16 A $\cos \varphi = 1$
Lekstroom door neonlampen parallel op drukknoppen	100 mA
Schakelbare belasting	halogeen- of gloeilampen : 2600 W luorescentielampen : 1100 W LED < 2 W : 55 W, > 2 W : 600 W
Behuizing	modulair, breedte 1 module, montage op DIN-rail
Beschermingsgraad	IP20
Beschermingsklasse	II
Maximumtemperatuur	-25 tot +50 °C